

## PROPOSTA DE ACTIVIDADES MUSICAIS PARA 6º DE PRIMARIA

Ola, unha semana máis, achégovos a miña proposta de actividades:

Antes de nada, a maioría de vós ten pendente enviarme a tarefa para a revista escolar que propuxen a semana pasada. Prestade atención porque hai un PDF para 6ºA e outro PDF cunha actividade distinta para 6º B.

**1ª\_ En cinco liñas e catro espazos!:** Como sabes, un pentagrama ten cinco liñas e catro espazos. Inventa unha melodía, nun pentagrama feito por ti nun caderno, tendo coidado de colocar ben as notas e as súas plicas. Podes utilizar as figuras e os silencios que coñeces (redonda, branca, negra, corchea) Non olvides poñer a clave de sol ao principio do pentagrama. Podes intentar tocar a túa melodía coa fruta.















Figura	Nombre	Valor	Silencio
	Redonda	1	
	Blanca	1/2	
	Negra	1/4	
	Corchea	1/8	
	Semiorchea	1/16	

**2ª\_ Combinando percusións!:** segue o ritmo desta canción de Katy Perry (The one that got away) coas propostas de percusións corporais, percusións con obxectos e percusións instrumentais. Se non tes triángulo non te preocupes, substitúelo por outra cousa que teñas na casa. Ten coidado cos silencios e co tempo da música que é bastante rápido pero inténtao.

<https://youtu.be/zEkJHzOIByM>

**3ª\_ Pasatempos musicais:** por último, déixovos nas seguintes páxinas un xeroglífico de notas, un encrucillado, unha sopa de letras e catro cubos musicais para construír e xogar. Divértete!

Lembrede que podeades repasar ou facer, se tedes algunhas pendentes e na medida das vosas posibilidades, actividades musicais das semanas anteriores.

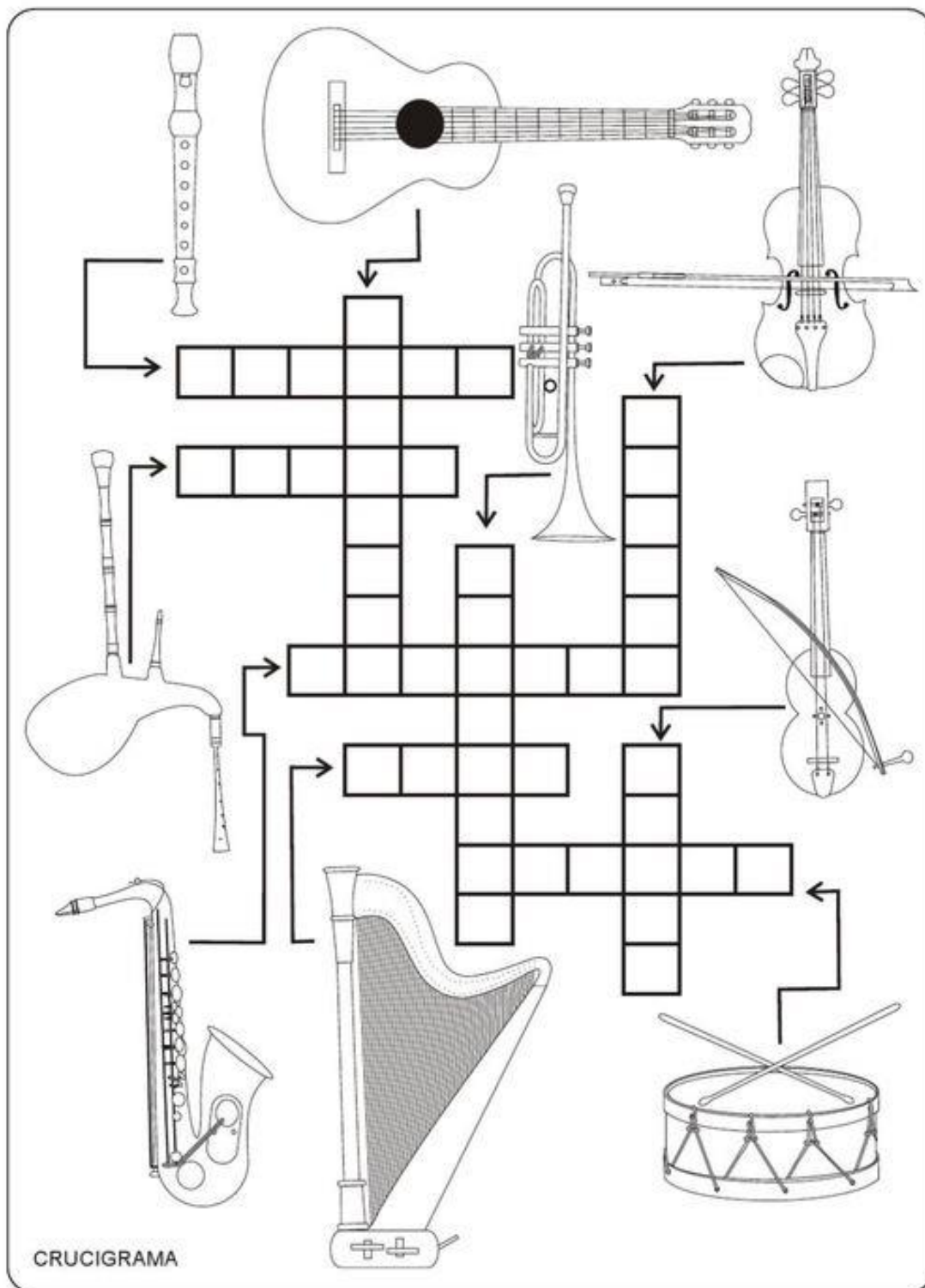
Un abrazote virtual.

Rebeca

## JEROGLÍFICO DE NOTAS

Cuando por  mañana sale el   
me voy andan  hasta  playa;  
allí  se oye el mar. Me pongo  
 ca  seta , cojo   
barca y  mo,  me  tigo,  
dejo de  mar y me que   
en , tumba  sobre  arena,  
para escuchar  mú  ca marina.

**ENCRUCILLADO:** Completa o encrucillado co nome destes instrumentos musicais.



CRUCIGRAMA



# Instrumentos de Percusión

By *Musifica*  
www.musifica.com

g	h	t	r	i	a	n	g	u	l	o	e
b	a	t	e	r	i	a	o	x	r	a	c
d	c	a	m	p	a	n	a	e	k	a	m
g	f	n	s	b	l	m	d	o	j	v	s
t	x	w	y	g	a	o	c	a	p	n	o
m	o	j	u	r	b	n	c	h	z	a	l
q	y	b	a	l	o	h	y	l	v	d	l
b	s	c	a	f	i	b	o	n	g	o	i
h	a	n	o	n	p	g	u	i	r	o	t
o	t	l	a	c	o	t	c	o	t	r	a
e	i	y	v	b	k	a	m	i	f	o	l
x	p	a	n	d	e	r	e	t	a	u	p

www.musifica.com

1. Instrumentos de metal que se entrechoca.
2. Dos barras de madera que se entrechocan.
3. Instrumento con placas de maderas.
4. Un tambor grave y uno agudo juntos.
5. Se ejecuta raspando su superficie con un palillo o baqueta metálica.
6. Idiófono que se sacude y está relleno de semillas.
7. De metal con forma geométrica.
8. Membranófono e idiófono ya que posee parche y cascabeles.
9. Instrumento con forma de copa invertida y ahuecada.
10. Compuesta por un conjunto de tambores, platos y accesorios.
11. Tambor con bordonera metálica.
12. Pequeño bloque de madera dura, plana y rectangular que se golpea.

**CUBOS MUSICAIS:** a continuación tes varios cubos para construir e xogar por si podes imprimilos. Unha vez montados e pegados a maneira de xogar sería a seguinte:

Participantes: un ou varios.

Material: 4 cubos, un cronómetro, un lápiz e un papel.

Desenvolvemento do xogo: lanzar un cubo (podedes variar e lanzar os catro á vez, tres, dous) observar que instrumento sae, cronometrar 30 segundos e comenazar a escribir no papel o nome do instrumento, a que familia pertence (corda, vento ou percusión) e de que material está feito. Canta máis información poñas mellor. Gaña quen escriba todo correcto e no mínimo tempo posible.

